

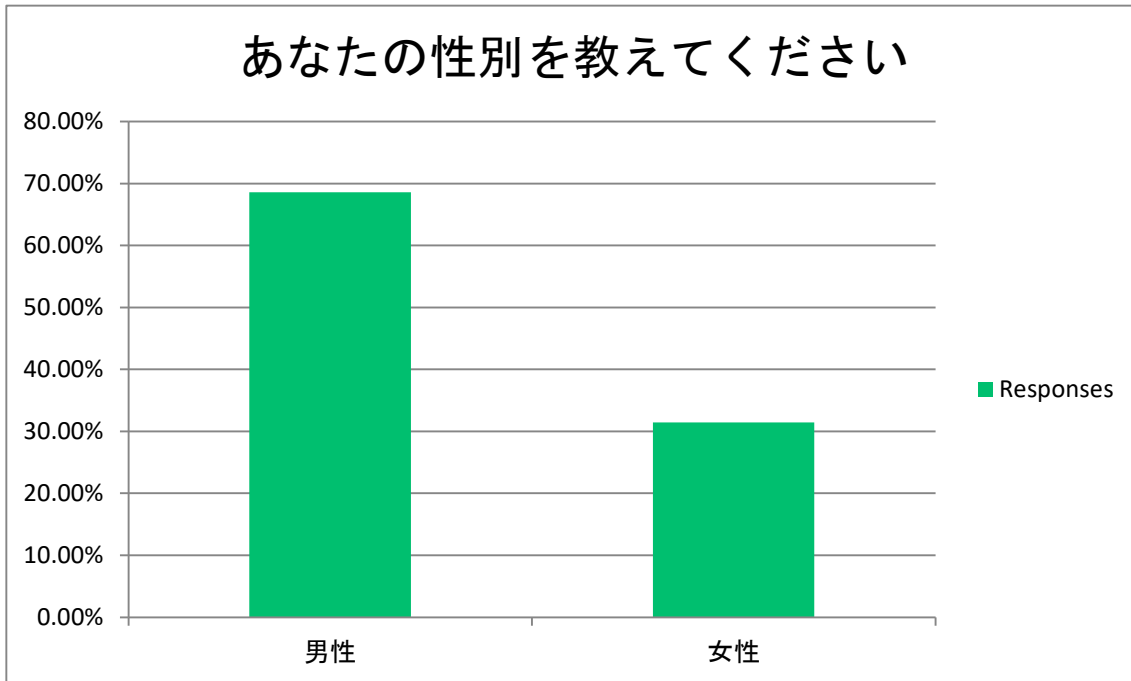
菱神産業株式会社 御中

パーソナルリサーチ調査概要

調査方法: インターネット調査
調査期間: 2022年9月2日～6日
調査対象: 飲食店経営者1006名
対象選定方法: アンケートを基に所定の条件に合致する対象者を抽出
アンケートモニター提供元: ゼネラルリサーチ

透明マスクに関する調査 (20220902-01)
あなたの性別を教えてください

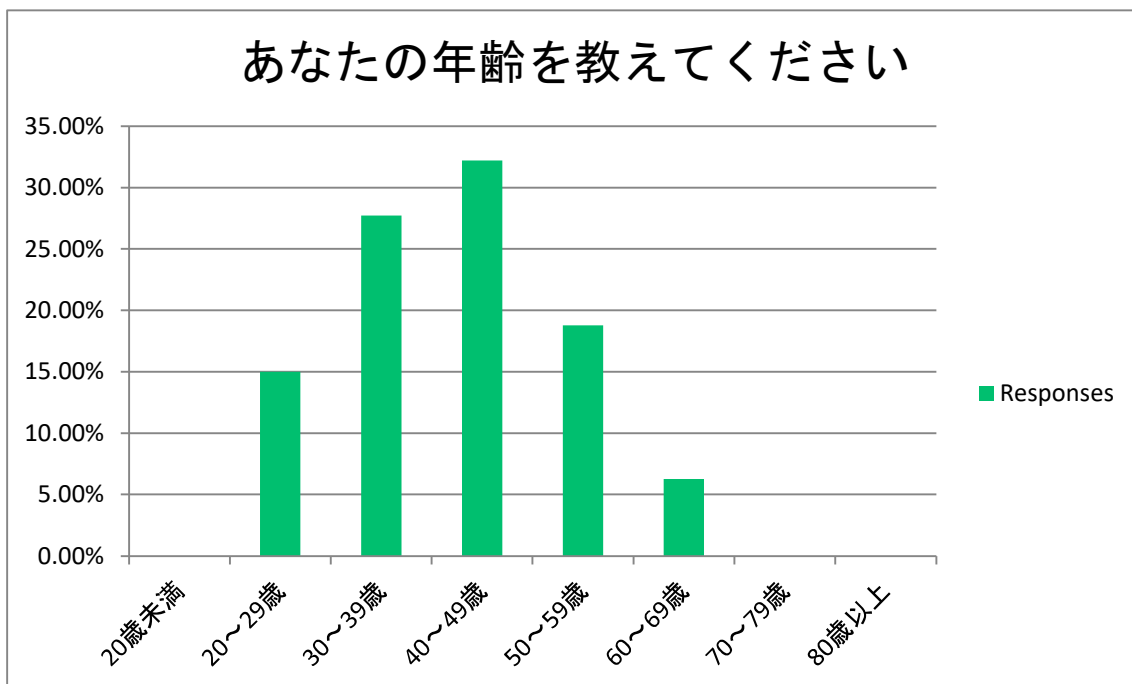
Answer Choices	Responses	
男性	68.59%	690
女性	31.41%	316
	Answered	1006
	Skipped	0



透明マスクに関する調査 (20220902-01)

あなたの年齢を教えてください

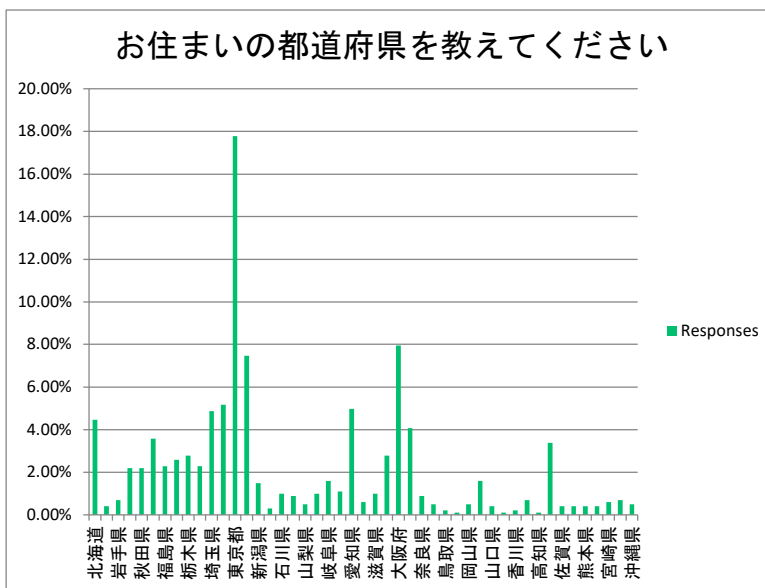
Answer Choices	Responses	
20歳未満	0.00%	0
20～29歳	15.01%	151
30～39歳	27.73%	279
40～49歳	32.21%	324
50～59歳	18.79%	189
60～69歳	6.26%	63
70～79歳	0.00%	0
80歳以上	0.00%	0
Answered	1006	
Skipped	0	



透明マスクに関する調査（20220902-01）

お住まいの都道府県を教えてください

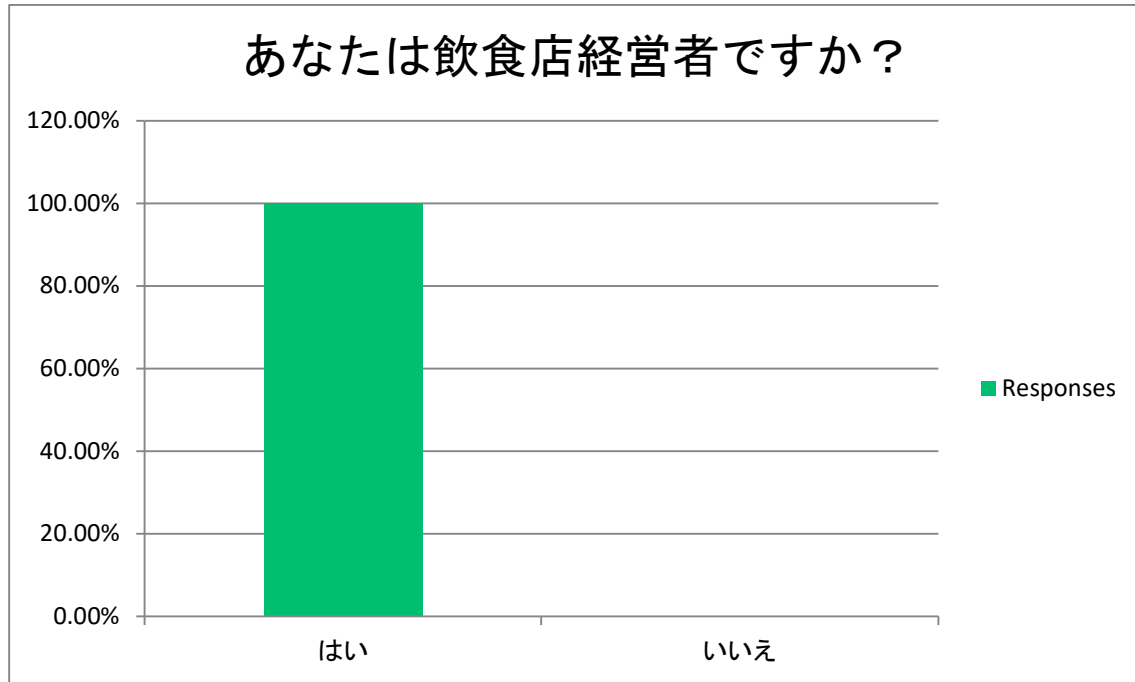
Answer Choices	Responses	
北海道	4.47%	45
青森県	0.40%	4
岩手県	0.70%	7
宮城県	2.19%	22
秋田県	2.19%	22
山形県	3.58%	36
福島県	2.29%	23
茨城県	2.58%	26
栃木県	2.78%	28
群馬県	2.29%	23
埼玉県	4.87%	49
千葉県	5.17%	52
東京都	17.79%	179
神奈川県	7.46%	75
新潟県	1.49%	15
富山県	0.30%	3
石川県	0.99%	10
福井県	0.89%	9
山梨県	0.50%	5
長野県	0.99%	10
岐阜県	1.59%	16
静岡県	1.09%	11
愛知県	4.97%	50
三重県	0.60%	6
滋賀県	0.99%	10
京都府	2.78%	28
大阪府	7.95%	80
兵庫県	4.08%	41
奈良県	0.89%	9
和歌山県	0.50%	5
鳥取県	0.20%	2
島根県	0.10%	1
岡山県	0.50%	5
広島県	1.59%	16
山口県	0.40%	4
徳島県	0.10%	1
香川県	0.20%	2
愛媛県	0.70%	7
高知県	0.10%	1
福岡県	3.38%	34
佐賀県	0.40%	4
長崎県	0.40%	4
熊本県	0.40%	4
大分県	0.40%	4
宮崎県	0.60%	6
鹿児島県	0.70%	7
沖縄県	0.50%	5
Answered		1006
Skipped		0



透明マスクに関する調査 (20220902-01)

あなたは飲食店経営者ですか？

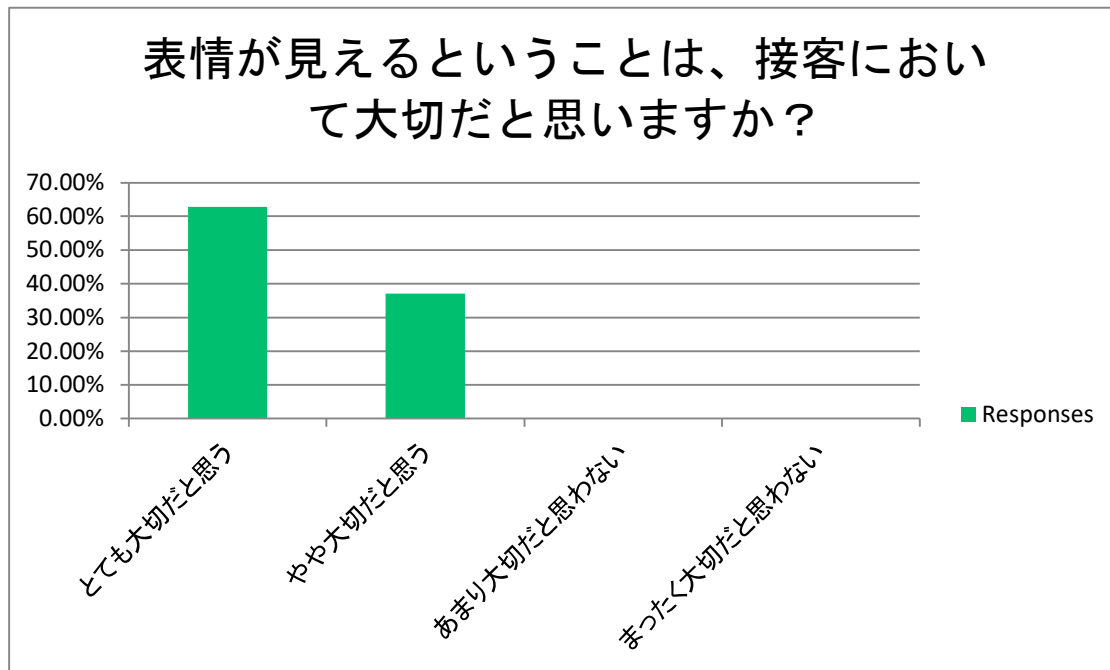
Answer Choices	Responses	
はい	100.00%	1006
いいえ	0.00%	0
Answered		1006
Skipped		0



透明マスクに関する調査 (20220902-01)

表情が見えるということは、接客において大切だと思いますか？

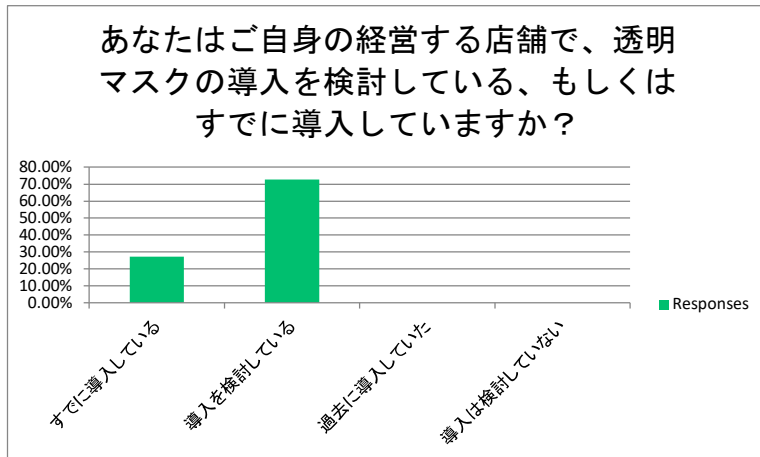
Answer Choices	Responses	
とても大切だと思う	62.82%	632
やや大切だと思う	37.18%	374
あまり大切だと思わない	0.00%	0
まったく大切だと思わない	0.00%	0
Answered	1006	
Skipped	0	



透明マスクに関する調査 (20220902-01)

あなたはご自身の経営する店舗で、透明マスクの導入を検討している、もしくはすでに導入していますか？

Answer Choices	Responses	
すでに導入している	27.24%	274
導入を検討している	72.76%	732
過去に導入していた	0.00%	0
導入は検討していない	0.00%	0
	Answered	1006
	Skipped	0



透明マスクに関する調査 (20220902-01)

あなたは透明マスク「マスクリアエコノ」を導入したいと思いますか？

Answer Choices	Responses	
とても導入したい	35.98%	362
やや導入したい	51.79%	521
あまり導入したくない	9.54%	96
まったく導入したくない	2.68%	27
Answered	1006	
Skipped	0	

